


Bienen

W A N D E R W A G E N



*Von Hand gefertigt,
hochwertig, langlebig -
auf Sie zugeschnitten.*

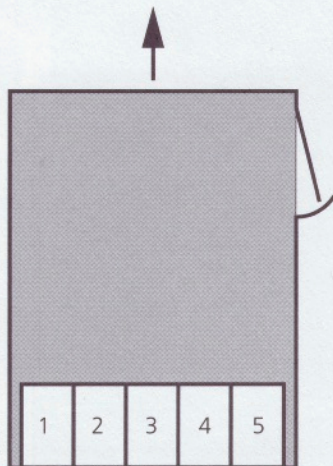


Niklaus Huber
FAHRZEUGBAU




Bienen-Wanderanhänger Typ B 0

Masstab 1:50



Platz für 10 Völker
Fenster nach Wunsch
Türe 80 cm vorn, hinten
oder seitlich.



Ihr Einteilungsvorschlag

	Aufbaugröße	Gesamtgröße
Länge	2500 mm	4000 mm
Breite	1900 mm	2000 mm
Höhe	2300 mm	2900 mm
Gerade Höhe	1900 mm	


Spezifikationen: Typ B0

Leergewicht	ca. 600 kg
Gesamtgewicht	1500 kg/30 km/h
Achse	45/45 mm
Bereifung	23x8,5 -12" 4 PR
Türbreite	70 cm




Bienen-Wanderanhänger Typ B 1

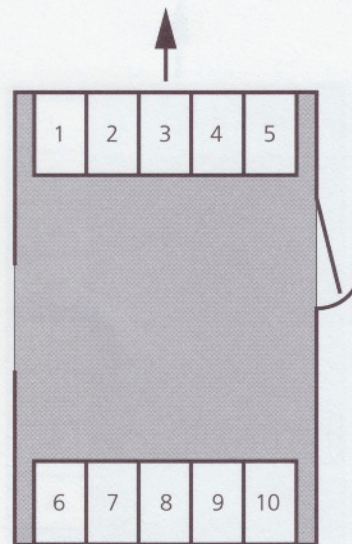
Masstab 1:50



Platz für 16 Völker
 Fenster nach Wunsch
 Türe 80 cm vorn, hinten
 oder seitlich.



Platz für 10 Völker
 Fenster nach Wunsch
 Türe 80 cm, seitlich
 oder hinten.



Platz für 20 Völker
 Fenster nach Wunsch
 Türe 80 cm, seitlich.



Ihr Einteilungsvorschlag

	Aufbaugröße	Gesamtgröße
Länge	3000 mm	5170 mm
Breite	2000 mm	2100 mm
Höhe	2400 mm	3050 mm


Spezifikationen: Typ B 1

Leergewicht	ca. 950 kg
Gesamtgewicht	3000 kg/30 km/h
Achse	56/56 mm
Bereifung	10 - 15" AW 8 PR




Bienen-Wanderanhänger Typ B 2

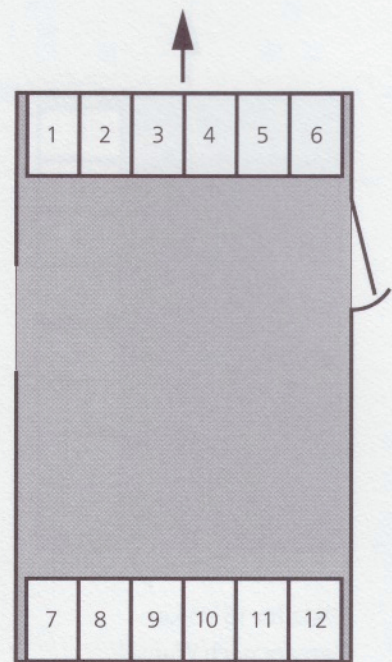
Masstab 1:50




Platz für 20 Völker
 Fenster nach Wunsch
 Türe 80 cm vorn, hinten
 oder seitlich.



Platz für 12 Völker
 Fenster nach Wunsch
 Türe 80 cm, seitlich
 oder hinten.



Platz für 24 Völker
 Fenster nach Wunsch
 Türe 80 cm, seitlich.



Ihr Einteilungsvorschlag

	Aufbaugröße	Gesamtgröße
Länge	3700 mm	5870 mm
Breite	2200 mm	2300 mm
Höhe	2400 mm	3050 mm


Spezifikationen: Typ B2

Leergewicht	ca. 1150 kg
Gesamtgewicht	3000 kg/30 km/h
Achse	56/56 mm
Bereifung	10-15" AW 8 PR




Bienen-Wanderanhänger Typ B 3


Masstab 1:50



Platz für 22 Völker
Fenster nach Wunsch
Türe 80 cm vorn, hinten
oder seitlich.



Platz für 24 Völker
Fenster nach Wunsch
Türe 80 cm, seitlich.



Ihr Einteilungsvorschlag

	Aufbaugröße	Gesamtgröße
Länge	4100 mm	6270 mm
Breite	2200 mm	2300 mm
Höhe	2400 mm	3050 mm


Spezifikationen: Typ B3

Leergewicht	ca. 1350 kg
Gesamtgewicht	3000 kg/30 km/h
Achse	56/56 mm
Bereifung	10-15" AW 8 PR




Bienen-Wanderanhänger Typ B 4


Masstab 1:50



Platz für 26 Völker
 Fenster nach Wunsch
 Türe 80 cm vorn, hinten
 oder seitlich.



Platz für 24 Völker
 Fenster nach Wunsch
 Türe 80 cm, seitlich.



Ihr Einteilungsvorschlag

	Aufbaugröße	Gesamtgröße
Länge	4750 mm	6920 mm
Breite	2200 mm	2300 mm
Höhe	2400 mm	3050 mm

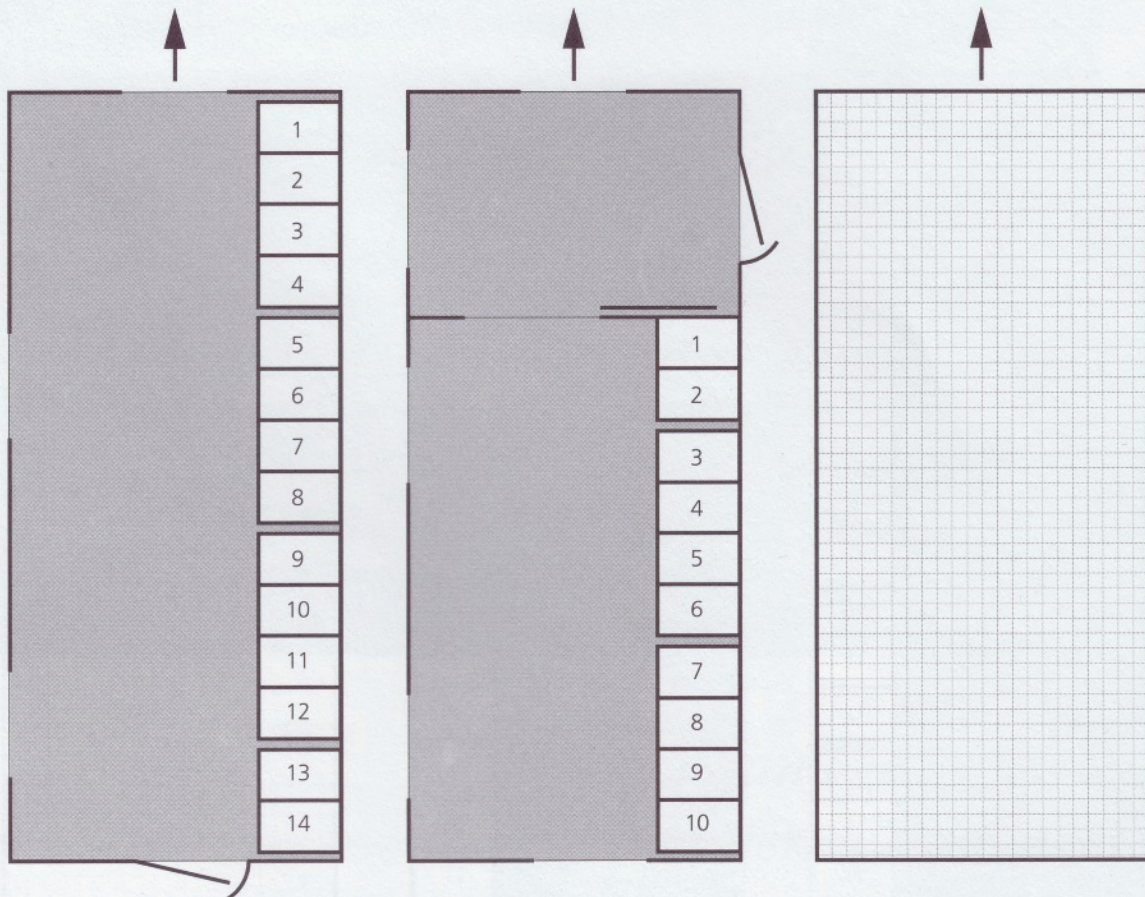
Spezifikationen: Typ B4

Leergewicht	ca. 1450 kg
Gesamtgewicht	3000 kg/30 km/h
Achse	56/56 mm
Bereifung	10-15" AW 8 PR



Bienen-Wanderanhänger Typ B 5

Masstab 1:50



Platz für 28 Völker
 Fenster nach Wunsch
 Türe 80 cm vorn, hinten
 oder seitlich.

Platz für 20 Völker
 mit Schleuderraum
 Fenster nach Wunsch
 Türe 80 cm vorn, hinten
 oder seitlich.

Ihr Einteilungsvorschlag

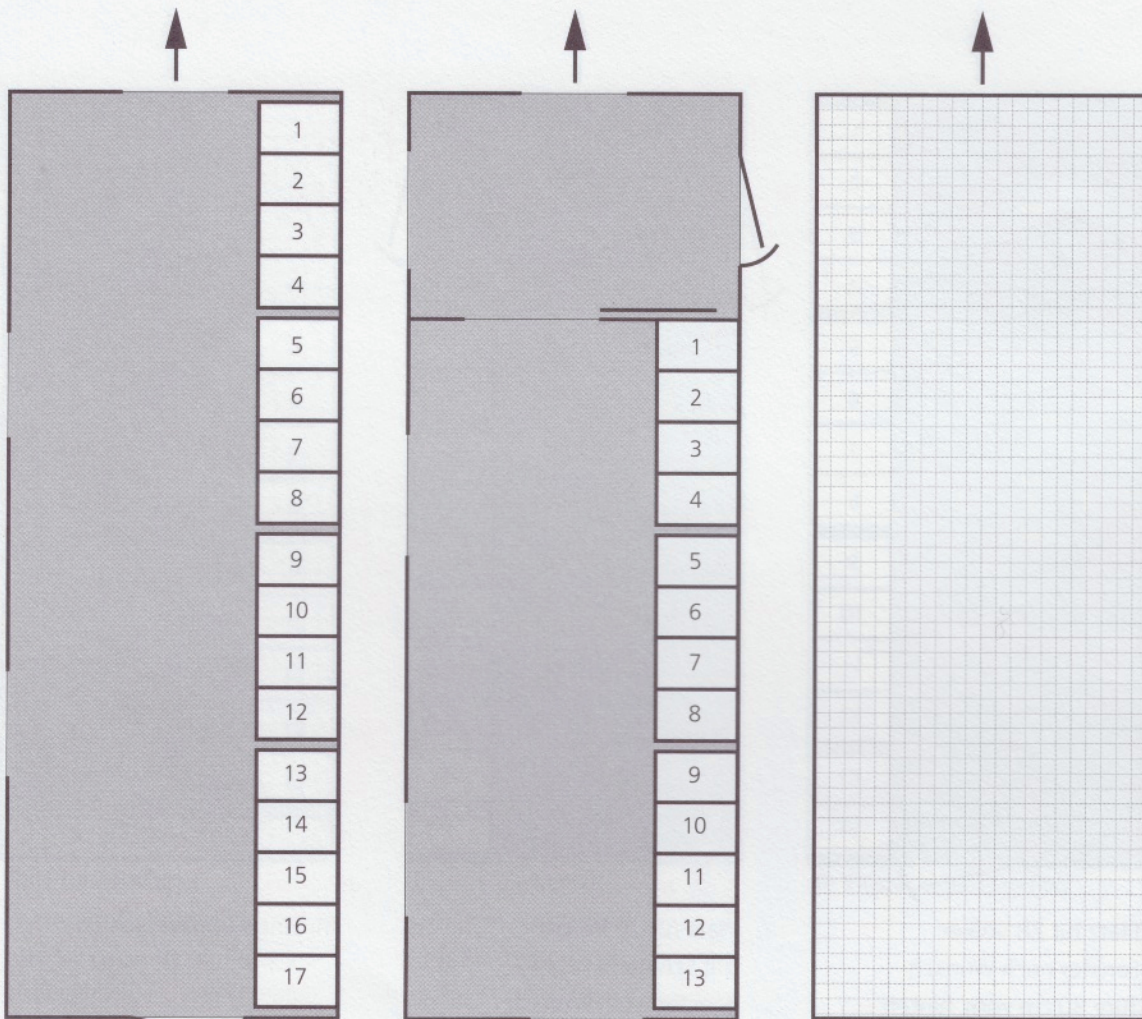
	Aufbaugröße	Gesamtgröße
Länge	5200 mm	7370 mm
Breite	2200 mm	2300 mm
Höhe	2400 mm	3050 mm

Spezifikationen:	
Leergewicht	ca. 1550 kg
Gesamtgewicht	3000 kg/30 km/h
Achse	56/56 mm
Bereifung	10-15" AW 8 PR



Bienen-Wanderanhänger Typ B 6

Masstab 1:50



Platz für 34 Völker
 Fenster nach Wunsch
 Türe 80 cm vorn, hinten
 oder seitlich.

Platz für 26 Völker
 mit Schleuderraum
 Fenster nach Wunsch
 Türe 80 cm vorn, hinten
 oder seitlich.

Ihr Einteilungsvorschlag

	Aufbaugröße	Gesamtgröße
Länge	6200 mm	8370 mm
Breite	2200 mm	2300 mm
Höhe	2400 mm	3050 mm

Spezifikationen:

Leergewicht	ca. 1650 kg
Gesamtgewicht	4000 kg/30 km/h
Achse	65/65 mm/Bremsen 350x60 mm
Bereifung	11,5/80–15" 10 PR AW
Stützen	Hinten und vorne je 2 St.